

Отчет об организации медицинской помощи детям за 2015 год

**Государственное бюджетное учреждение
здравоохранения**

**«Детская городская поликлиника №118
Департамента здравоохранения
города Москвы»**

31 Марта 2016 года

И.о. главного врача к.м.н. О.В. Бугрова

2015-2016г.г.


Модернизация здравоохранения

Повышение доступности и качества медицинской помощи:

- ✓ Подушевое
одноканальное
финансирование
- ✓ Оказание
помощи по трехуровневой
системе
- ✓ Платные услуги
- ✓ Оптимизация кадрового
состава



Система оказания амбулаторно-поликлинической помощи



3 уровень

КДЦ
стационаров,
НИИ.

2 уровень

Амбулаторный
центр
ДГП № 118

1 уровень

ДГП № 138
Филиал №1

ДГП № 149
Филиал № 2

ДГП № 151
Филиал № 3



Сведения о врачах в развернутых подразделениях 1 уровня

Отделения	ДГП № 118	ДГП № 138	ДГП № 149	ДГП № 151
Участковая педиатрия	12 участков 7 врачей	13 участков 8 врачей	13 участков 9 врачей	11 участков 6 врачей
Отделение медицинской профилактики	7 школ, 12 ДДУ 5 врачей	14 школ, 18 ДДУ, 1 интернат 7 врачей	10 школ, 16 ДДУ, 1 РЦ 5 врачей	6 школ, 12 ДДУ 3 врача
Детский хирург	+	+	+	+
Лор-врач	+	+	+	+
Офтальмолог	+	+	+	+
Гинеколог	+	-	+	-
Стоматолог	+	+	+	+

Развернутые специализированные структурные подразделения

КДО: аллергологи-иммунологи, неврологи, нефролог, гастроэнтерологи, эндокринологи, кардиологи

Отделение Реабилитации:
ЛФК, массаж, физиотерапия, водолечебница

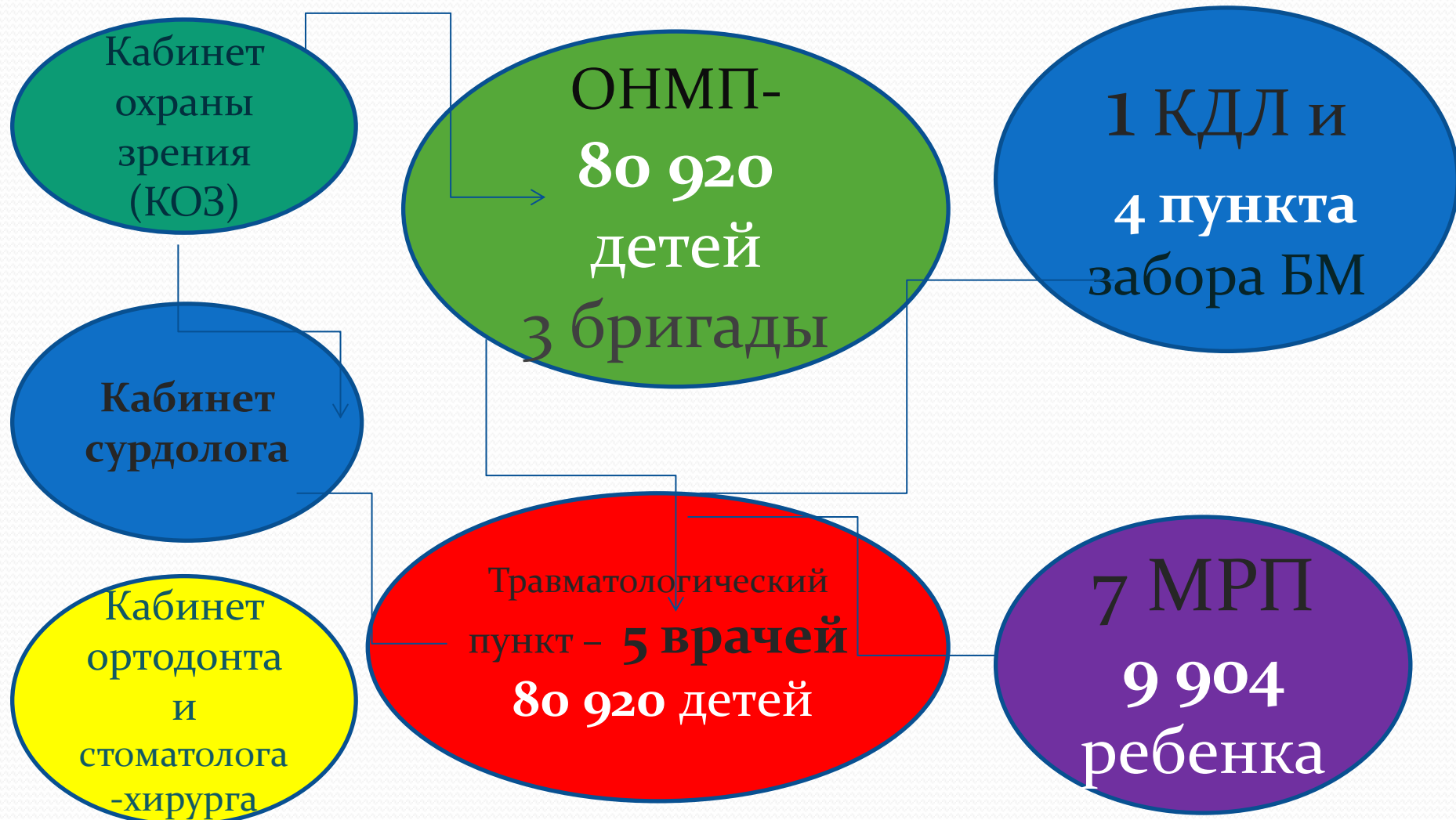
Отделение функциональной диагностики:
ЭКГ, ЭЭГ, РЭГ, СМАД, ХТ-ЭКГ, УЗДГ, ФВД

Ортопедо-травматологическое отделение

Отделение лучевой диагностики:
УЗИ, рентген, флюорография

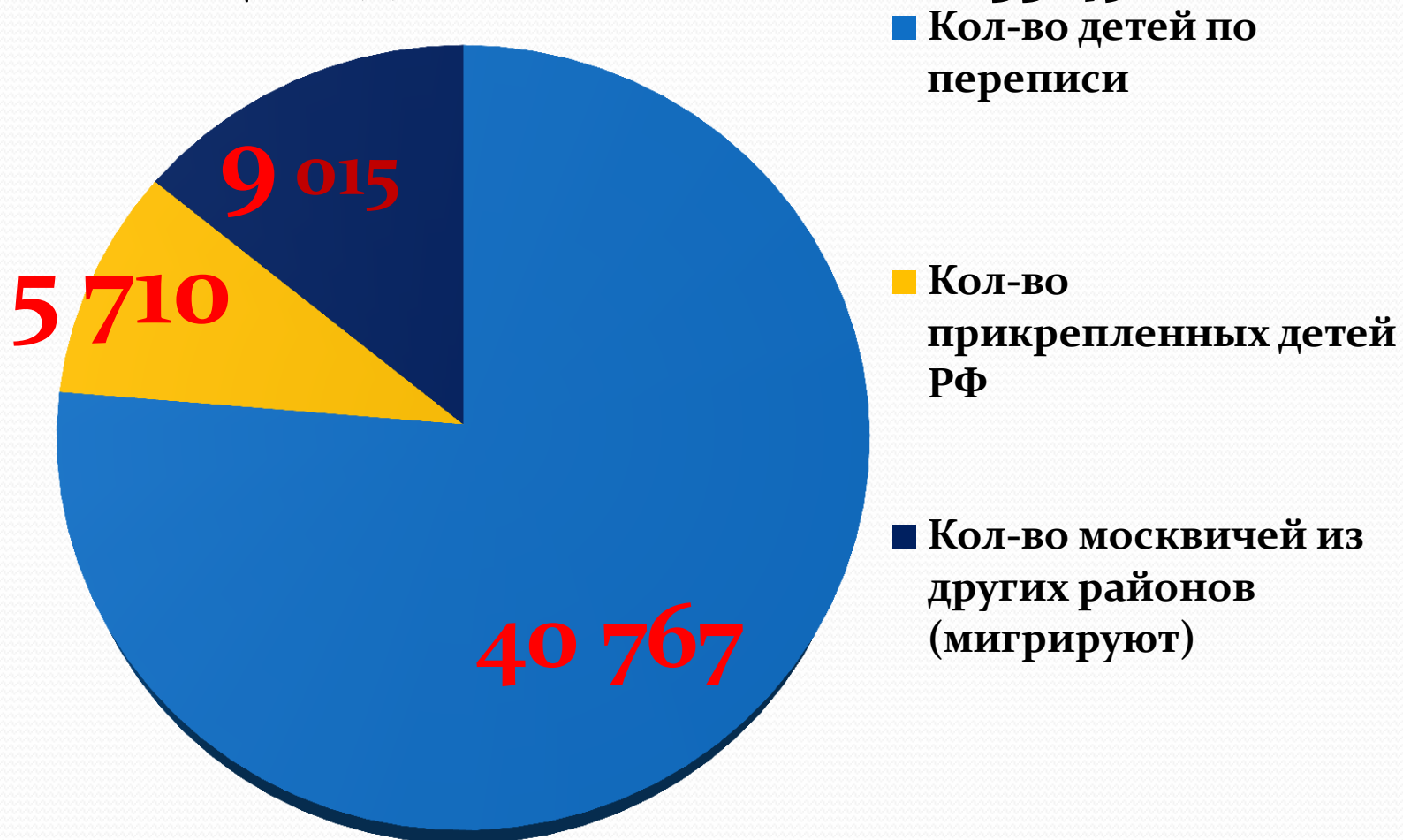


Дополнительные структурные отделения

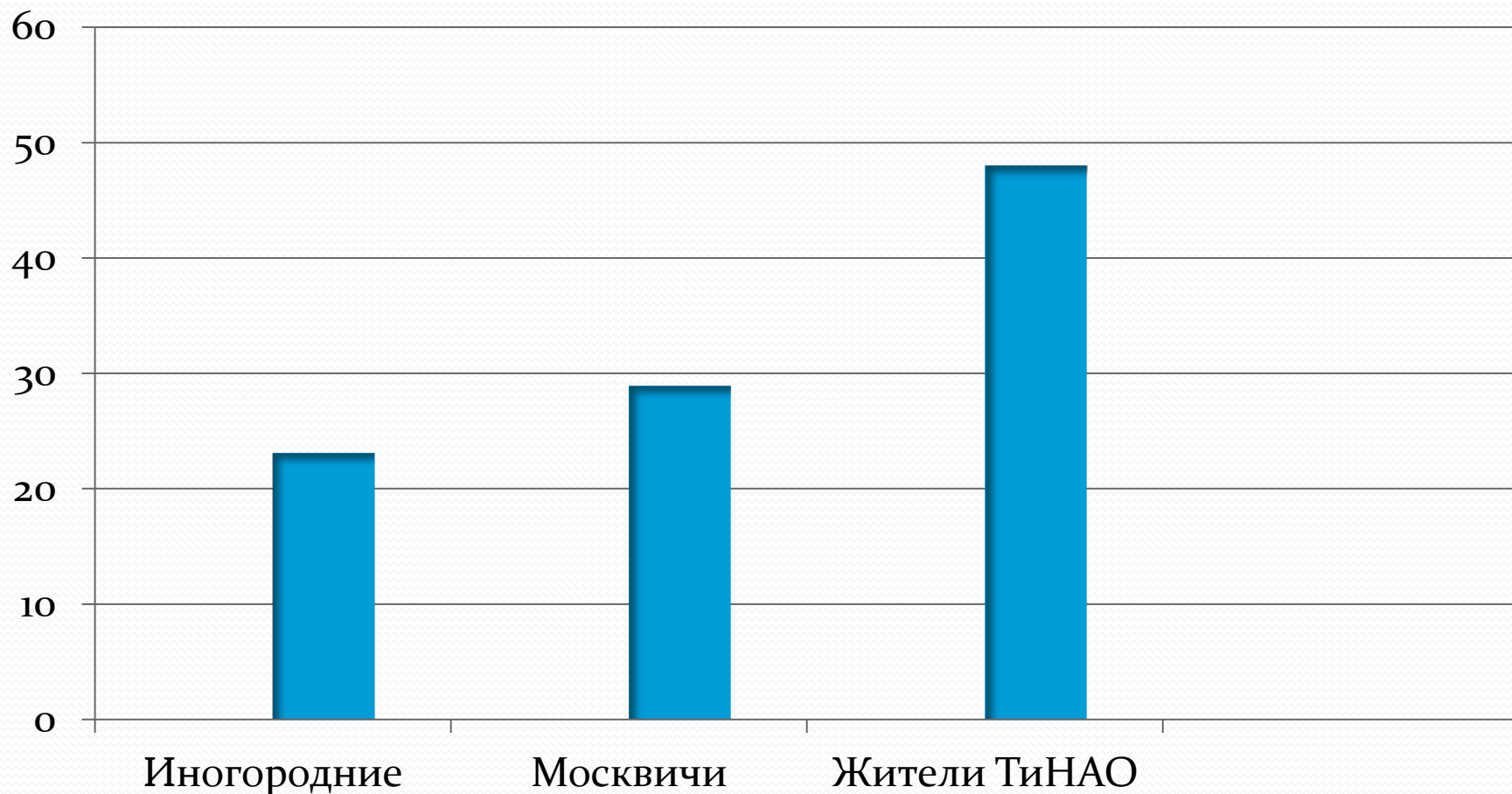


Численность прикрепленного населения на 01.01.2016 года

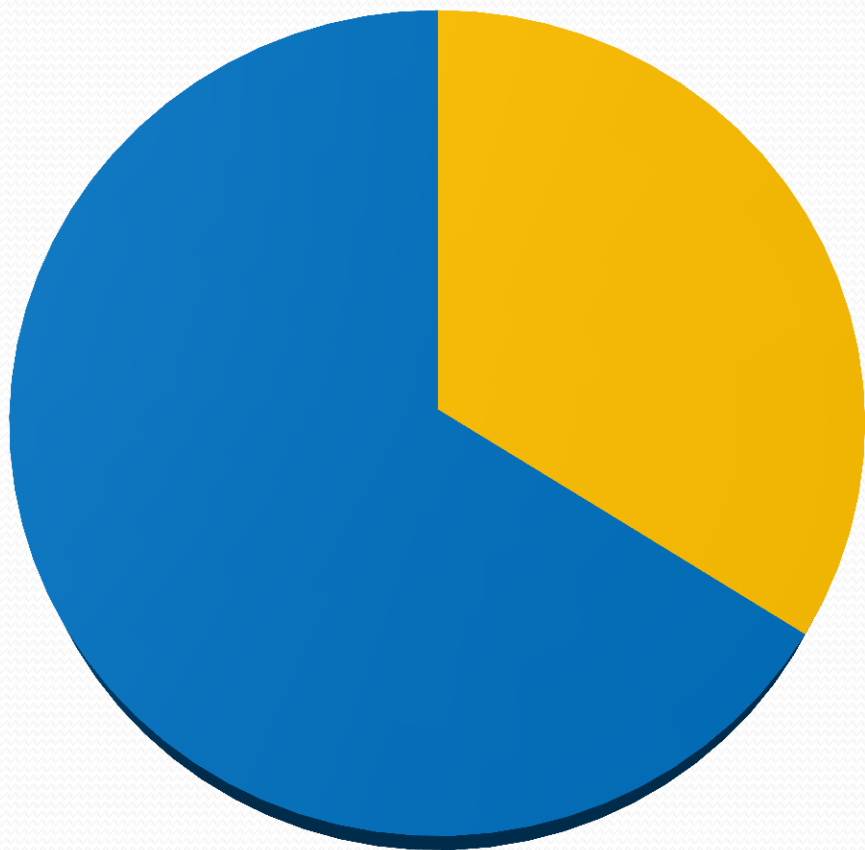
Всего по АЦ по данным МГФОМС 55 492



Структура прибывшего детского населения (%)



Структура прикрепленного детского контингента, в %



- неорганизованный, 34%
- организованный, 66%

Социальная и возрастная структура детского населения

Категория детей социальная	Всего детей
ДЕТИ-ИНВАЛИДЫ	1 032 (52 лежащих ребенка)
Дети из многодетных семей	3 993 (прирост 181 ребенка)
Дети-сироты	249 (прирост 87 детей)
Дети в возрасте до 3 лет	9 746 (прирост 733 ребенка)
Подростки	7 139 (прирост 695 детей)

Материально-техническое оснащение



Ремонт
зданий и
помещений :
ОНМП и
травмпункта



Оснащение
медицинским
оборудованием



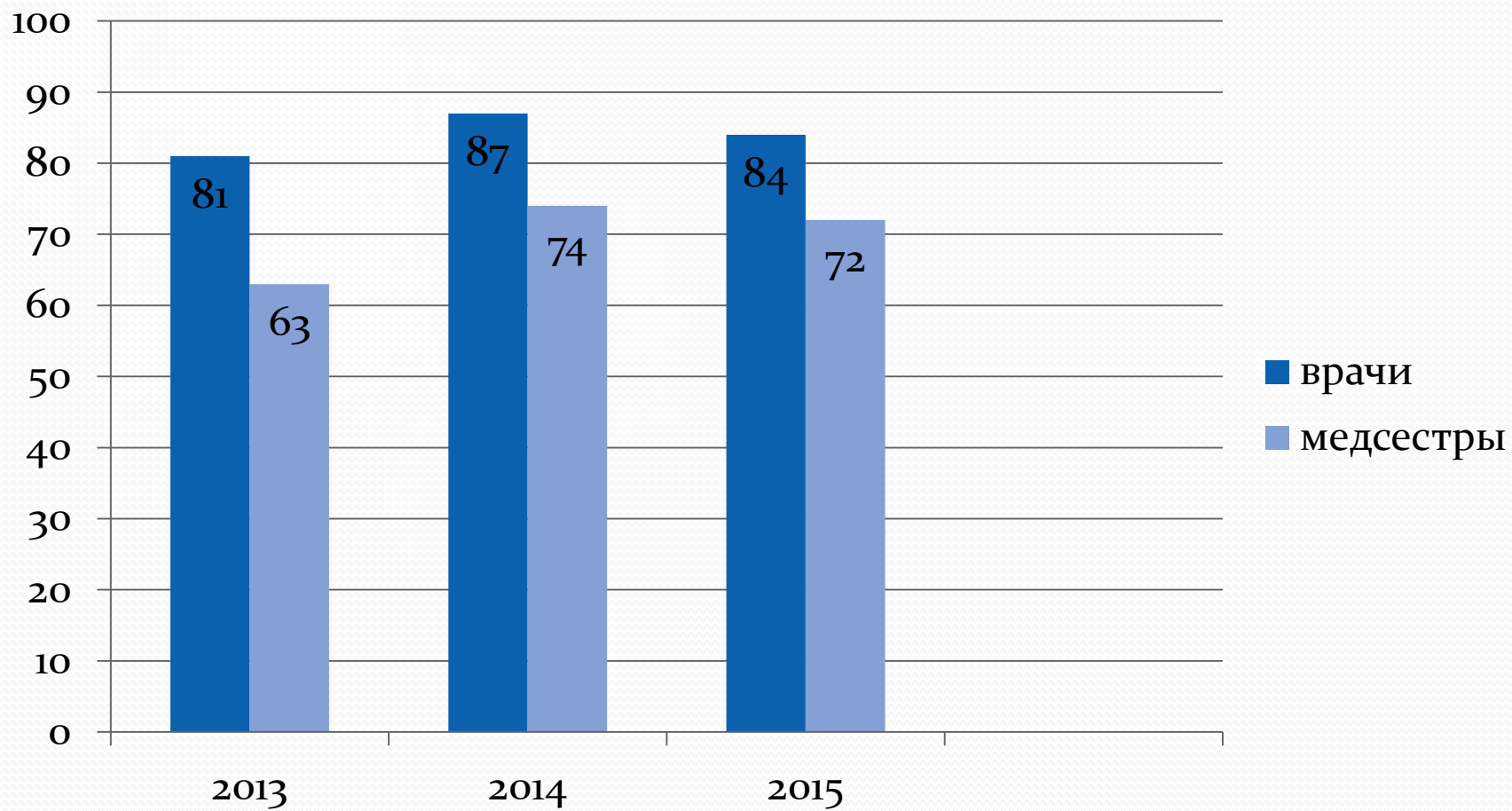
Информатизац
ия ЛПУ:
введение
электронного
листка
нетрудоспособ
ности и
льготного
рецепта

Улучшение

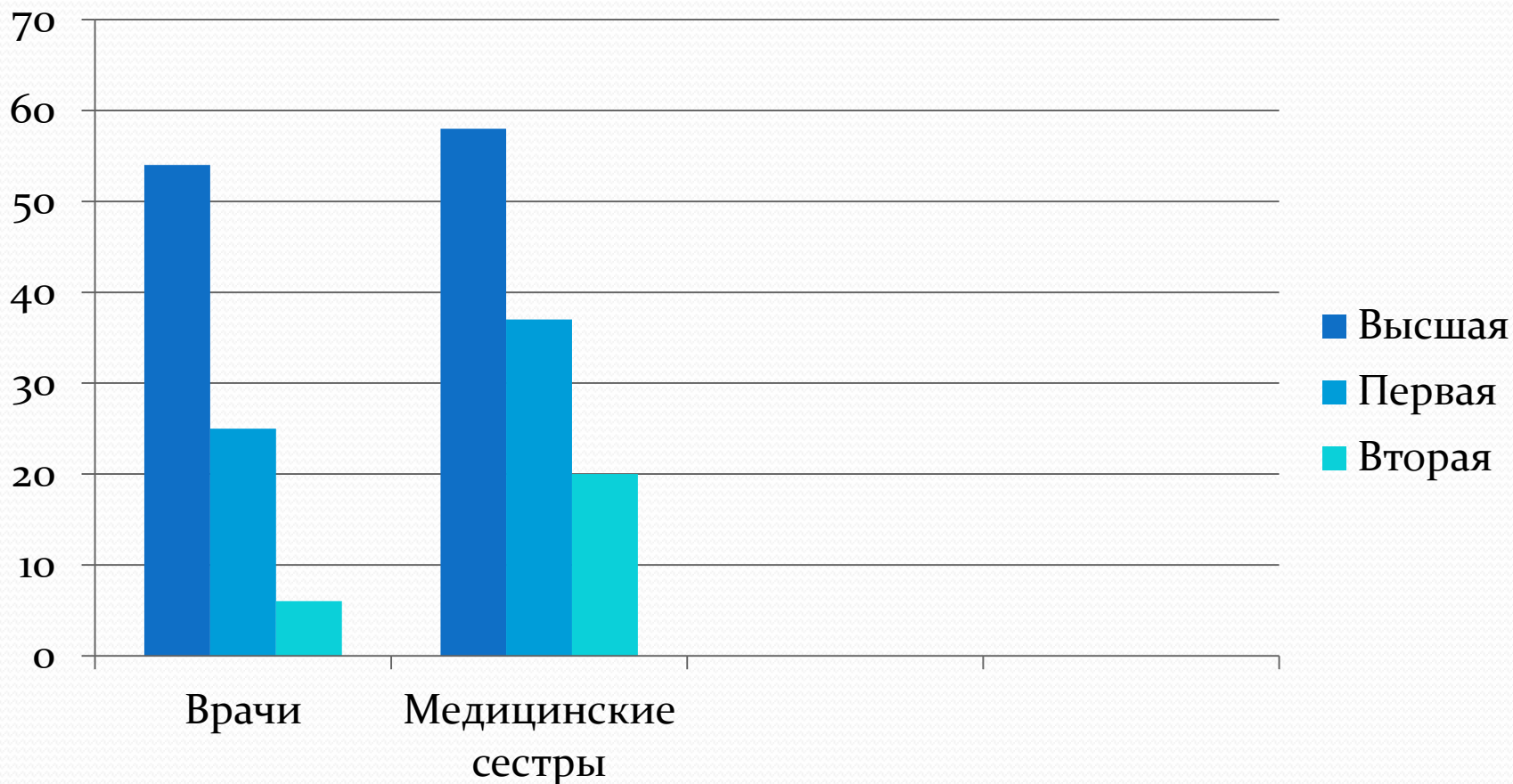
материально-технической базы

- За 2015 год запущено в работу в полном объеме:
- **Флюорографический аппарат (филиал № 1),**
- **Ортоплантограф (филиал № 3),**
- **Специализированный лифт в большом бассейне (филиал № 2) для спуска в воду маломобильной группы детей,**
- **СМАД – оборудование (филиал № 3)**

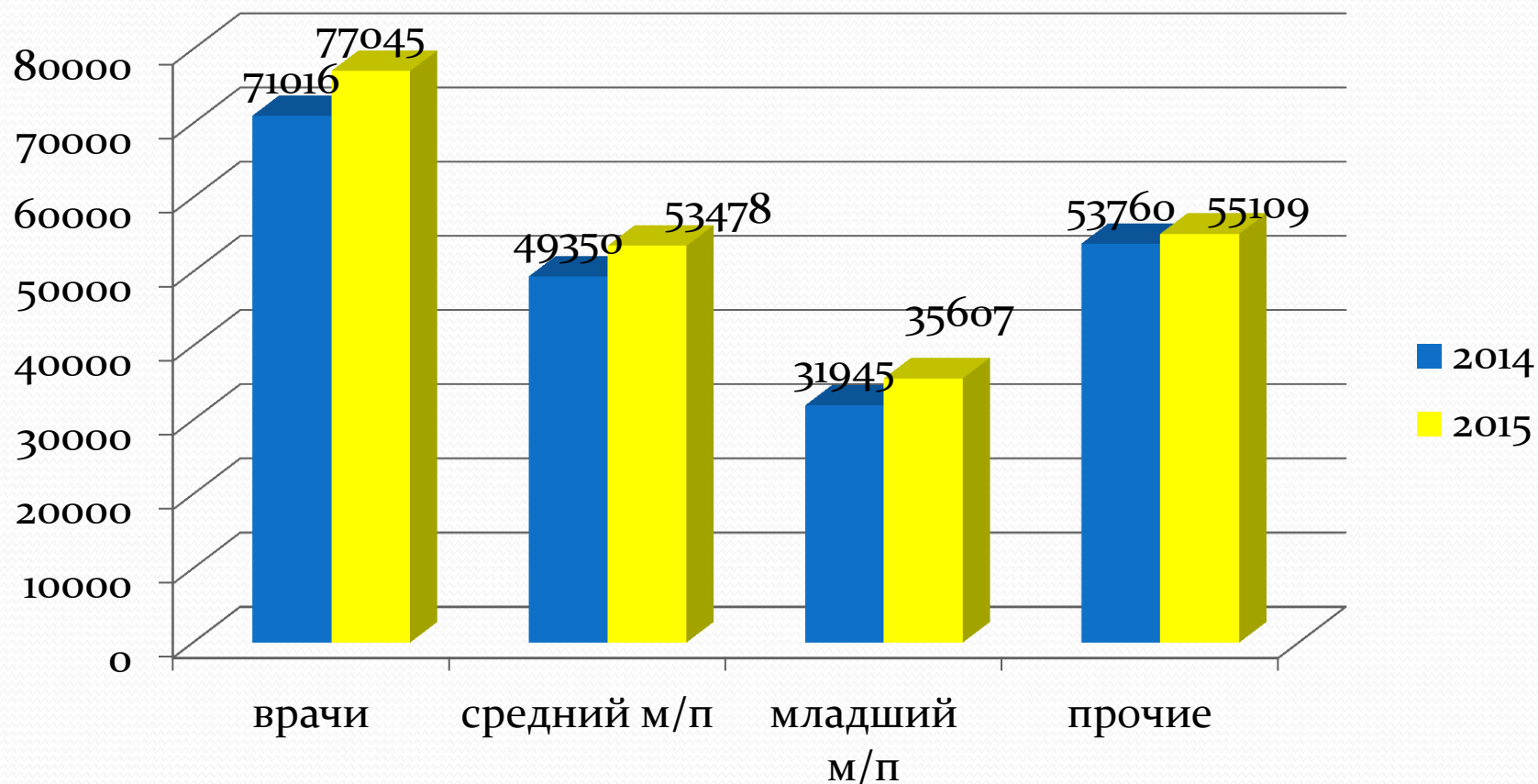
Укомплектованность кадрами в динамике, в %



Квалификация медицинских работников



Динамика роста средней заработной платы сотрудников (в рублях)



Вакцинация детей в 2015 году

Вакцинация против ДИФТЕРИИ,
СТОЛЬБНЯКА, КОКЛЮША – 98,7%

Вакцинация против КОРИ, КРАСНУХИ
и ПАРОТИТА – 99,1%

Вакцинация против
ПОЛИОМИЕЛИТА – 99,3%

Вакцинация против ГЕПАТИТА
98,9 %

Вакцинация против
вируса папилломы
человека,
пневмококковой
инфекции,
гемофильной
инфекции , клещевого
энцефалита, ветряной
оспы 97,9%



Дневной стационар

АЦ № 118 располагает **120 койками** дневного стационара: педиатрическими, аллергологическими, эндокринологическими, реабилитационными и офтальмологического профиля.

Работают **5** врачей.

За 2015 год пролечено **4 652** ребенка.

(проведено **46 510** койко-дней)

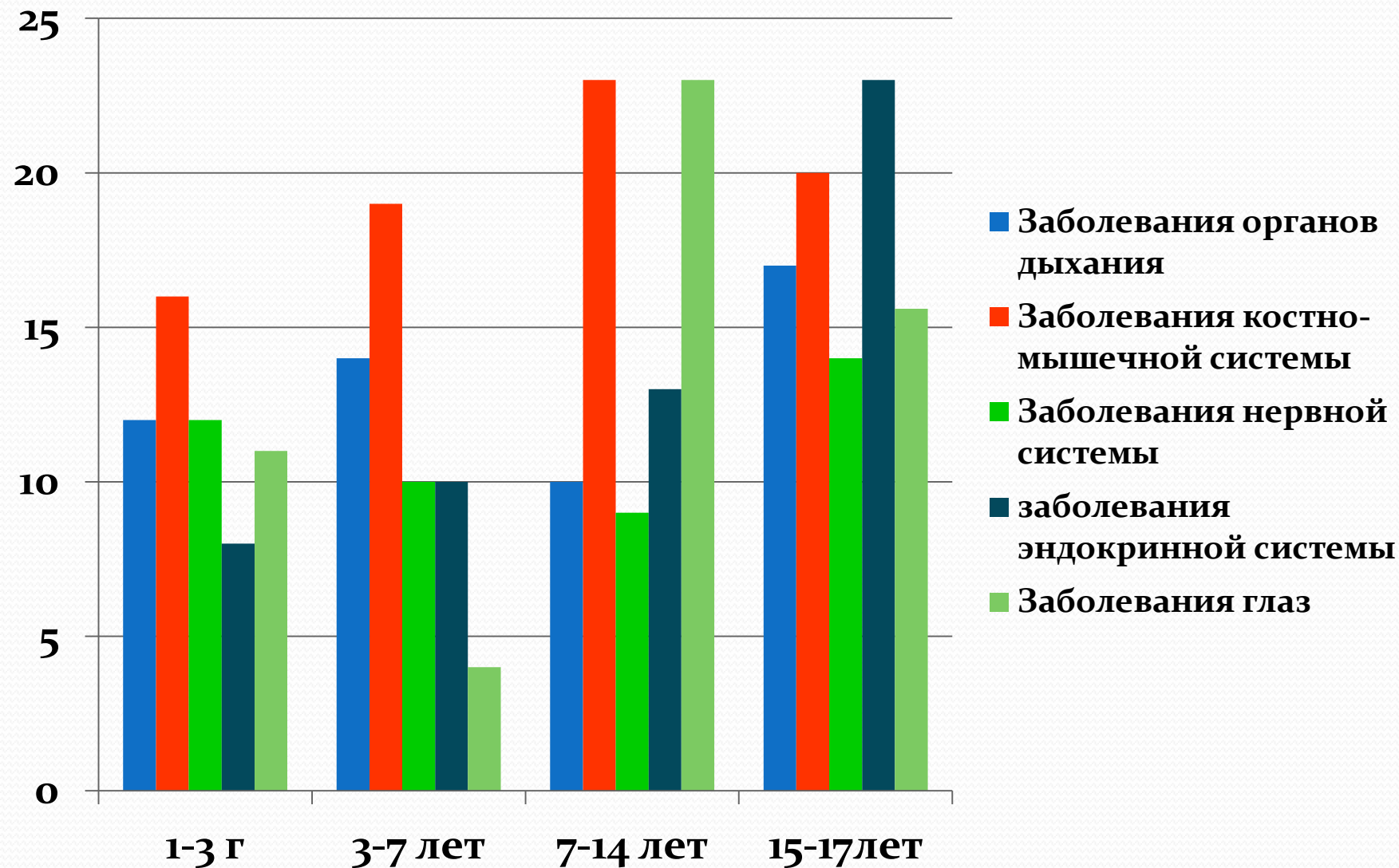


Анализ охвата детей медицинскими профилактическими осмотрами

- Осмотрено - 100,8 %,
Из них :
 - 1 группа - 35,5%
 - 2 группа – 50,1%
 - 3 группа – 11,0%
 - 4 группа - 3,5 %
 - 5 группа - 0,7 %
- Пролечено – 99,8%
- С улучшением – 94,7%
- Без изменений - 5,3%



Структура заболеваний в различных возрастных группах (в %)



Анализ работы травматологического пункта

Показатель	2014 ГОД	2015 ГОД
Всего посещений	29 225	33 113
Бытовая травма	8 936	9 314
Школьная травма	1 206	1 099
Уличная травма	7 154	7 536
Укусы насекомых (клещ)	156	134
Жестокое обращение	19	27

Анализ работы ОНМП

Показатель	2014 ГОД	2015 ГОД
Количество врачебных бригад	3	3
Количество педиатров	14	18
Число вызов на одну бригаду в сутки	23	26
Общее количество вызовов	30 102	32 127
Расхождение диагнозов (%)	0,09	0,07

Выполнение плана государственного задания 2015 года

Тема государственного задания	Процент исполнения (%)
Посещения с профилактической целью	98,9
Обращения по заболеванию	100,0
Неотложная помощь	101,2
Выполнение плана койко-дней в дневном стационаре (60 коек в 2 смены)	100,0

Анализ обращений граждан

Обращения по вопросам	
Организация медицинской помощи	● % 21,1
Качество медицинской помощи	14,5
Лекарственное обеспечение	9,6
Запись на прием через ЕМИАС	5,4
Работа МРП	3,3
Прикрепление населения	2,2
Этика и деонтология	1,4
ОБОСНОВАННЫХ обращений	5,9 %

Основные задачи АЦ на 2016 год

- **Повышение эффективности работы АЦ – переход на московский стандарт поликлиник;**
- **Провести текущие ремонты в филиалах и основном здании (входная группа ДГП № 138, создание пандуса на МРП ДГП № 138),**
- **Продолжить укрепление материально-технической базы Центра (оснащение отделения реабилитации);**
- **Развивать оказание услуг на платной основе,**
- **Продолжить работу информатизации АЦ – ввод электронной карты, льготного рецепта МРП.**



Спасибо за внимание!